

Министерство образования Московской области
Государственное бюджетное профессиональное образовательное учреждение
Московской области «Луховицкий аграрно-промышленный техникум»

Рассмотрено
на заседании комиссии
общепрофессиональных
и профессиональных
дисциплин
Протокол № _____
от « ____ » _____ 20__ г.
Председатель
_____ (_____)

Согласовано
председатель
государственной
экзаменационной
комиссии
_____ (_____)
должность:

«Утверждаю»
директор ГБПОУ МО
«Луховицкий аграрно-
промышленный техникум»
_____ Смирнов В.Н.
« ____ » _____ 20__ г.

ОЦЕНОЧНЫЕ МАТЕРИАЛЫ ДЛЯ ГИА

**ПРОГРАММА
государственной итоговой аттестации
выпускников специальности**

43.02.13 Технология парикмахерского искусства

Красная пойма,
2025 г.

СОДЕРЖАНИЕ

- 1. ПАСПОРТ ОЦЕНОЧНЫХ СРЕДСТВ ДЛЯ ГИА**
- 2. СТРУКТУРА ПРОЦЕДУР ГИА И ПОРЯДОК ПРОВЕДЕНИЯ**
- 3. ТИПОВОЕ ЗАДАНИЕ ДЛЯ ДЕМОНСТРАЦИОННОГО ЭКЗАМЕНА**
- 4. ПОРЯДОК ОРГАНИЗАЦИИ И ПРОВЕДЕНИЯ ЗАЩИТЫ
ДИПЛОМНОЙ РАБОТЫ (ДИПЛОМНОГО ПРОЕКТА)**

1. ПАСПОРТ ОЦЕНОЧНЫХ СРЕДСТВ ДЛЯ ГИА

1.1. Особенности образовательной программы

Квалификация выпускника Парикмахер-модельер.

В рамках освоения специальности 43.02.13 Технология парикмахерского искусства предусмотрено освоение следующих сочетаний квалификаций/квалификации: Парикмахер-модельер. Профессия – парикмахер.

Область профессиональной деятельности выпускников:

1. Предоставление современных парикмахерских услуг;
2. Подбор и выполнение причесок различного назначения, с учетом потребностей клиента;
3. Создание имиджа, разработка и выполнение художественного образа на основании заказа;
4. Выполнение работ по одной или нескольким профессиям рабочих, должностям служащих (Парикмахер).

Описание квалификаций, их параллельное или вариативное освоение, количество и номенклатура модулей, входящих в программу по каждой из траектории.

ПМ. 01. Предоставление современных парикмахерских услуг

ПМ. 02. Подбор и выполнение причесок различного назначения, с учетом потребностей клиента

ПМ. 03. Создание имиджа, разработка и выполнение художественного образа на основании заказа

ПМ. 04. Выполнение работ по одной или нескольким профессиям рабочих, должностям служащих (по профессии: Парикмахер).

1.2. Применяемые материалы

Для разработки оценочных заданий по каждому из сочетаний квалификаций рекомендуется применять следующие материалы:

<i>Квалификация (сочетание квалификаций)</i>	<i>Профессиональный стандарт</i>
Парикмахер-модельер	Профессиональный стандарт «Специалист по предоставлению парикмахерских услуг» (утвержден приказом Министерства труда и социальной защиты Российской Федерации 06.02.2015, регистрационный № 35906)

1.3. Перечень результатов, демонстрируемых на ГИА

Оцениваемые основные виды деятельности и компетенции по ним	Описание тематики выполняемых в ходе процедур ГИА заданий
Демонстрационный экзамен	
1 Предоставление современных парикмахерских услуг	Демонстрирует моделирование реальных производственных условий для решения практических задач выполнения современных парикмахерских услуг
2 Подбор и выполнение причесок различного назначения, с учетом потребностей клиента	Демонстрирует моделирование реальных производственных условий для решения практических задач выполнять прически различного назначения, с учетом потребностей клиента
3 Создание имиджа, разработка и выполнение художественного образа	Демонстрирует моделирование реальных производственных условий для решения практических задач по созданию

на основании заказа	имиджа, разработки и выполнения художественного образа клиента на основании заказа
4 Выполнение работ по одной или нескольким профессиям рабочих, должностям служащих (по профессии: Парикмахер).	Демонстрирует моделирование реальных производственных условий для решения практических задач выполнения по одной или нескольким профессиям рабочих, должностям служащих (по профессии: Парикмахер).
Защита выпускной квалификационной работы (дипломного проекта)	
Письменная экзаменационная работа (дипломный проект)	Защита выпускной квалификационной работы (дипломного проекта)

2. СТРУКТУРА ПРОЦЕДУР ГИА И ПОРЯДОК ПРОВЕДЕНИЯ

2.1. Структура задания для процедуры ГИА

Государственная итоговая аттестация проводится в форме защиты выпускной квалификационной работы (дипломная работа (дипломный проект) и/или в форме демонстрационного экзамена.

Демонстрационный экзамен может быть включен в выпускную квалификационную работу (ВКР), в таком случае тематика дипломной работы (дипломного проекта) должна соответствовать не только одному или нескольким профессиональным модулям ФГОС СПО, но и одному или нескольким модулям демонстрационного экзамена. В таком случае для проведения демонстрационного экзамена рекомендовано использовать один или несколько модулей компетенций Ворлдскиллс «Парикмахерское искусство».

Выбранные модули должны соотноситься с тематикой выпускной квалификационной работы и быть отражены в дипломной работе (дипломном проекте).

Демонстрационный экзамен – вид аттестационного испытания при государственной итоговой аттестации по основной профессиональной образовательной программе среднего профессионального образования, которая предусматривает моделирование реальных производственных условий для решения практических задач профессиональной деятельности в соответствии с лучшими мировыми и национальным практиками, реализуемая с учетом обязательных условий по организации и проведению демонстрационного экзамена (ДЭ).

Демонстрационный экзамен может проводиться в форме государственного экзамена.

2.2. Порядок проведения процедуры

Порядок и последовательность проведения защиты ВКР и выполнения задания демонстрационного экзамена. Указывается количество заданий, входящих в комплект примерных заданий по ДЭ в целом и в отдельный вариант, порядок проведения отдельных элементов задания (теоретической части, практической части, отдельных модулей), количество экспертов, задействованных в процессе. Указывается общая продолжительность задания на одного обучающегося.

В случае включения демонстрационного экзамена (ДЭ) в ВКР выпускникам предоставляется возможность сначала сдать ДЭ.

На защите ВКР выпускники представляют выполненную дипломную работу (дипломный проект). Члены государственной экзаменационной комиссии (ГЭК) учитывают оценку, полученную на ДЭ, в совокупности с которой в итоге за ВКР выставляется единая оценка.

Компетенции Ворлдскиллс, модули которых можно использовать для формулировки тем дипломных работ (дипломных проектов) ВКР и для формирования задания демонстрационного экзамена:

«Парикмахерское искусство».

Оценка качества сдачи ДЭ проводится экспертной группой, входящей в государственную экзаменационную комиссию.

В случае проведения демонстрационного экзамена в виде государственного экзамена, рекомендуется разрабатывать задания к нему на основе соответствующих профессиональных стандартов, с учетом данной ООП и заданий компетенции Ворлдскиллс «Парикмахерское искусство», разработанных союзом.

Тематика ВКР должна соответствовать одному или нескольким профессиональным модулям.

В комплект примерных заданий для ДЭ может входить несколько модулей.

При разработке задания указывается общая продолжительность задания на одного обучающегося.

3. ТИПОВОЕ ЗАДАНИЕ ДЛЯ ДЕМОНСТРАЦИОННОГО ЭКЗАМЕНА

3.1. Структура и содержание типового задания для демонстрационного экзамена по специальности 43.02.13 Технология парикмахерского искусства

3.1.1. Формулировка типового практического задания

Задание для демонстрационного экзамена по стандартам Ворлдскиллс Россия согласовывается с Международным экспертом по компетенции.

Форма участия: Индивидуальная.

3.2. Условия выполнения практического задания демонстрационного экзамена:

3.2.1. Практические задания демонстрационного экзамена выполняются с учетом установленных регламентов. Для проведения демонстрационного экзамена в качестве экспертов приглашаются представители работодателей, образовательных организаций, имеющие удостоверение эксперта.

В период демонстрационного экзамена организуется прямая видеотрансляция процесса сдачи демонстрационного экзамена в сети Интернет.

Задание включает следующие разделы:

1. Формы участия
2. Модули задания и необходимое время
3. Критерии оценки
4. Необходимые приложения

Порядок выполнения демонстрационного экзамена

При разработке задания для демонстрационного экзамена по стандартам Ворлдскиллс Россия по компетенции «Парикмахерское искусство» в основу положены:

ФГОС СПО по специальности 43.02.13 Технология парикмахерского искусства, утвержденный Министерством образования и науки Российской Федерации 09 декабря 2016 г. № 155.

Техническое описание компетенции «Парикмахерское искусство»

Минимальное количество рабочих мест -5.

Работа участников может быть организована не более, чем в две смены.

Максимальное количество участников – 10 человек.

Необходимое количество экспертов – 9 человек.




Указываются Модули задания и время выполнения задания.






Жеребьевку проводит главный эксперт за 1 день до начала демонстрационного экзамена. Оглашение измененного задания производится сразу после жеребьевки.

Далее участника демонстрационного экзамена дается 2 часа чистого времени для написания заявки на комплект необходимых продуктов и/или товаров (при необходимости) для выполнения заданий демонстрационного экзамена.

Время для уборки рабочего места (0,5 часа каждый день) не входит в выполнение задания демонстрационного экзамена.

3.2.2. Требования к форменной (санитарной) одежде участников и экспертов Обязательные элементы для всех категорий участников

ОБОРУДОВАНИЕ НА 1-ГО УЧАСТНИКА					
Оборудование					
№ п/п	Наименование	Фото оборудования или инструмента, или мебели	тех. характеристики оборудования, инструментов и ссылка на сайт производителя, поставщика	Ед. измер.	Необходимое кол-во
1.	Парикмахерское зеркало АРТЕМ двусторонний складной		<ul style="list-style-type: none">• Модель зеркала: двустороннее прямоугольное зеркало в раме.• Столешница: ДСП с ламинированным покрытием.• Каркас: прочный металл.• Размеры (ВхШхГ): 1770x1100x900 мм Стильное парикмахерское зеркало Артем (двустороннее, складное) – это удобный и функциональный предмет интерьера, который позволяет одновременно оборудовать два рабочих места для парикмахеров. Прочный металлический каркас на ножках гарантирует надежность и устойчивость зеркала	Шт.	1/2
2.	Парикмахерское кресло		Кресло парикмахерское, ножки хромированные пятилучье, гидравлика, габариты 94*65*60	Шт.	1
3.	Парикмахерская тележка.		Размер 38x37x87. Тележка парикмахерская серого цвета с пятью выдвижными ящиками, двумя навесными панелями с отверстиями для чаши, расчесок и брашингов, металлический фенодержатель. Цвет: серый	Шт.	1
4.	Парикмахерская		Размер (ДхШхВ): 550x600x870	Шт.	1/3

	мойка МД-29 чёрная		мм Размер основания: 400x200 мм Глубина раковины 300 мм Раковина акриловая, глубокая со специальной выемкой для шеи черная или белая Основа: акриловая, в одном цвете с раковиной. В комплекте: • Воротник из мягкого силикона чёрного цвета. • Подушечка под голову из прочного силикона черного цвета Подводка коммуникаций: сзади в средней части каркаса Сантехнические приспособления: ручной душ, слив, смеситель		
5.	Штатив напольный металлический, тренога (серебристый)		Штатив для учебной головы напольный (тренога). Обладает регулируемой высотой, устойчив. Универсальное крепление, подойдет для любой учебной головы. Максимальная высота: 1,36 м.	Шт.	1
6.	Голова-манекен учебная «блондинка» для парикмахеров		Штатив для учебной головы напольный (тренога). Обладает регулируемой высотой, устойчив. Универсальное крепление, подойдет для любой учебной головы. Максимальная высота: 1,36 м.	Шт.	1
7.	Щетка для пола с совком Svir «Ленивка», с длинными		Щетка с совком на длинной ручке «Ленивка» для сухой уборки. Совок имеет резиновую кромку Размеры щетки 80*18, совка 19*25*82	Шт.	1
8.	Бак для мусора и волос		90-ти литровый пластиковый контейнер / бак для мусора с крышкой.	Шт.	1

РАСХОДНЫЕ МАТЕРИАЛЫ НА 1-го УЧАСТНИКА

Расходные материалы

№ п/п	Наименование	Фото расходных материалов	Технические характеристики оборудования, инструментов и ссылка на сайт производителя, поставщика	Ед. измерения	Необходимое количество
1.	Одноразовые полотенца		Полотенце спанлейс 45x90 см «Комфорт» 100 шт/рулон. Отличается прекрасной впитывающей способностью, подходит для использования в салонах	Рул.	1/5

			красоты и парикмахерских		
2.	Пеньюар одноразовый, 50 шт. (120x160)		Тип: пеньюар Назначение: окрашивание, перманентная завивка Особенности: одноразовый	Упак.	1/5
3.	Одноразовые фартуки		Фартук одноразовый полиэтиленовый. Данный продукт предназначен для защиты кожи и одежды мастера от попадания различных косметических составов, а также влаги, волос клиента и прочих загрязнений	Упак.	1/5
4.	Одноразовые перчатки		Перчатки одноразовые нитриловые Неопудренные, нестерильные, немедицинские	Упак.	1/5
5.	Алюминиевая фольга		Серебристая фольга для мелирования Цвет: серебряный; Ширина: 12 см; Длина: 50 м; Толщина (мкм): 12 мкм.	Шт.	1/5
6.	Воротнички		Одноразовые парикмахерские воротнички бумажные Dewal 01-001 изготовлены из специальной крепированной бумаги и используются в целях гигиены для предотвращения контакта кожи клиента и многоразового пеньюара.	Упак.	1/5

3.2. КРИТЕРИИ ОЦЕНКИ ВЫПОЛНЕНИЯ ЗАДАНИЯ ДЕМОНСТРАЦИОННОГО ЭКЗАМЕНА

3.2.1. Порядок оценки выполнения задания демонстрационного экзамена

Критерии оценки по разделам задания демонстрационного экзамена выполняются по ПМ.

№ п/п	Перечень ПМ
1.	ПМ.01. Предоставление современных парикмахерских услуг
2.	ПМ.02. Подбор и выполнение причесок различного назначения, с учетом потребностей клиента
3.	ПМ.03. Создание имиджа, разработка и выполнение художественного образа на основании заказа
4.	ПМ.04. Выполнение работ по одной или нескольким профессиям рабочих, должностям служащих (по профессии: Парикмахер)

Критерии оценки выполнения задания демонстрационного экзамена устанавливаются по разделам задания с учетом ПМ образовательной программы.

3.2.2. Порядок перевода баллов в систему оценивания

Распределение баллов по критериям оценивания для ДЭ ПУ (инвариантная и

вариативная части КОД) в рамках ГИА представлена в таблице № 3.

4. Таблица 3

№ п/п	Модуль задания (вид деятельности, вид профессиональной деятельности)	Критерий оценивания	Баллы
1.	Предоставление современных парикмахерских услуг	Выполнение современных стрижек и укладок с учетом индивидуальных особенностей клиента	37,00
		Проведение консультаций по подбору профессиональных средств для домашнего использования	9,00
		Осуществление устной и письменной коммуникации на государственном языке с учетом особенностей социального и культурного контекста	4,00
	Подбор и выполнение причесок различного назначения, с учетом потребностей клиента	Выполнение причесок различного назначения (повседневных, вечерних, для торжественных случаев) с учетом актуальных тенденций моды □	25,00
ИТОГО			75,00

Результаты проведения ГИА оцениваются с проставлением одной из пометок: «отлично», «хорошо», «удовлетворительно», «неудовлетворительно» - и объявляются в тот же день после оформления протоколов заседаний ГЭК.

Процедура оценивания результатов выполнения заданий демонстрационного экзамена осуществляется членами экспертной группы по 100-балльной системе в соответствии с требованиями комплекта оценочной документации.

	Максимальный балл	«2»	«3»	«4»	«5»
Задание	Сумма максимальных баллов по модулям задания	0,00% - 49,99%	50,00% - 64,99%	65,00% - 89,99%	90,00% - 100,00%